

AEG

STARTGIDS CONNECTIVITEIT

Ontdek wasverzorging op maat met de My AEG Care-app. Verbind en bedien uw wasmachine en/of droger van waar u wilt en ontvang een melding wanneer de was klaar is. Voer in de Care Advisor (zorgadviseur) textielsoort, kleur en vuilgraad in en ontvang aanbevolen was- en droogprogramma's, zelfs voor uw "speciale zorgwas". Sla uw favoriete programma's op, krijg meer inzicht in waslabels en toegang tot aanvullende instellingen en functies.

My AEG Care-app: een snellere en slimmere manier om met behulp van uw smartphone voor uw kleding te zorgen.



VERBIND UW APPARAAT

STARTGIDS MY AEG CARE- APP VOOR HET GEBRUIK VAN CONNECTIVITEIT



Apple App Store en iOS zijn handelsmerken van Apple Inc. Google Play Store en Android zijn handelsmerken van Google Inc. Wifi is een handelsmerk van de Wifi-alliantie.

1

1.1 Start My AEG Care-app.

1.2


Selecteer land en taal.

1.3

Maak een account aan.

1.4

Open het tabblad Apparaten.

Het tabblad Apparaten  bevindt zich in het bovenste menu (Android) of onderste menu (iOS).

2



2. Selecteer:
Apparaat toevoegen.

3



3. Schakel wifi in op uw wasmachine of wasdroger.

De startgids heeft een algemene opzet, maar bepaalde stappen zijn alleen van toepassing op:



Apple iOS



Android OS

4



4. Zorg ervoor dat u naam en wachtwoord van uw thuisnetwerk bij de hand hebt.

5



5. Schakel wifi op het apparaat in.

6



Ga als volgt te werk om wifi in te schakelen op uw apparaat:



Raadpleeg het gedeelte wifi-connectiviteit instellen in de gebruikershandleiding

6



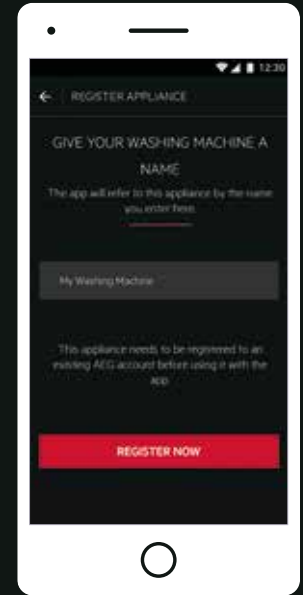
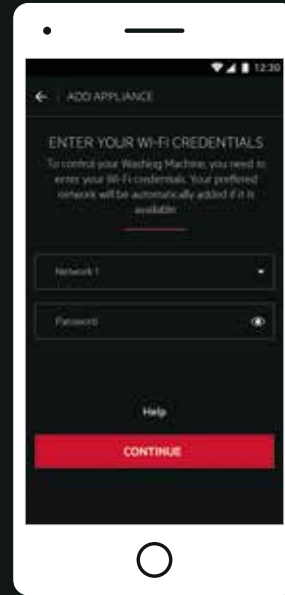
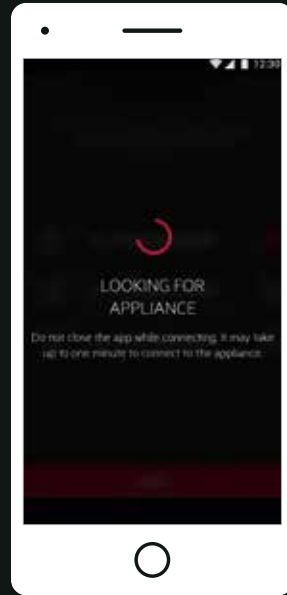
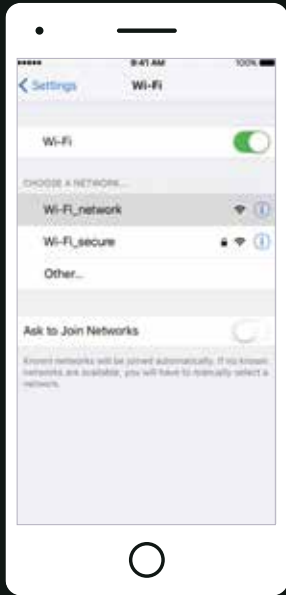
6a



6a. Maak verbinding met de wifi van uw apparaat. Druk op de **Hometoets** om de app af te sluiten.

Gefeliciteerd! De verbinding is gemaakt en u kunt de **My AEG Care-app** nu gebruiken met uw apparaat.

7. De app maakt verbinding met uw apparaat.



6b. Ga naar Instellingen in iOS en open wifi. Maak verbinding met het **AJ_*** netwerk en ga terug naar de My AEG Care-app.

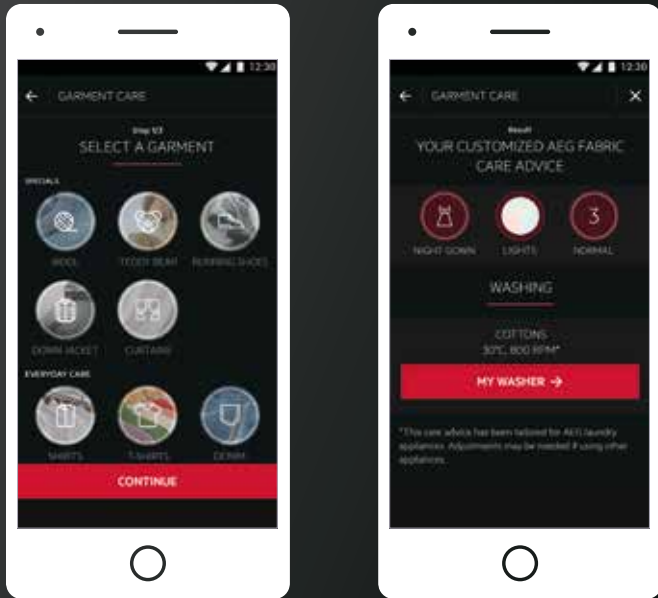


8. Selecteer het netwerk waarmee u uw apparaat wilt verbinden en voer het wachtwoord in.

9. Nadat het netwerk is geconfigureerd, kunt u uw apparaat een naam geven.

CARE ADVISOR

Care Advisor, uw deskundige zorgadviseur, doet aanbevelingen voor de beste kledingprogramma's, voor reiniging op maat.



Voordelen van Care Advisor:

- Snel toegang tot deskundig advies over het wassen en drogen van uw kleding en hoe u waslabels leest;
- Aanbevelingen voor de verzorging van speciale stoffen of kledingstukken die alleen met de hand mogen worden gewassen;
- Aanbevolen programma's rechtstreeks van uw smartphone naar uw wasmachine en/of droger sturen;
- Het wasprogramma afstemmen door de kleur van de lading en de vuilgraad te selecteren;
- Via uw smartphone de voortgang van het programma volgen;

ONTDEK DE OPTIMALE WASVERZORGING

Ontdek de optimale wasverzorging door uw apparaten te verbinden met de My AEG Care-app. Hiermee kunt u programma-aanbevelingen ontvangen en uw apparaten bedienen, of u nu thuis of onderweg bent.



Gids voor waslabels

U hoeft geen waslabels meer te lezen: alles wat u nodig hebt, zit in de app.



Mijn favorieten

De gepersonaliseerde 'MyFavourites' betekent dat u veelgebruikte instellingen eenvoudig kunt opslaan.



Bediening op afstand

Met deze handige app kunt u uw machine op afstand bedienen - of u nu thuis of onderweg bent.



Exclusief voor app-gebruikers

Toegang tot extra wasprogramma's en nieuwe functies, zodat uw machine altijd up-to-date is.